



ТЕРРИТОРИАЛЬНЫЙ ОРГАН
ФЕДЕРАЛЬНОЙ СЛУЖБЫ
ГОСУДАРСТВЕННОЙ СТАТИСТИКИ
ПО СМОЛЕНСКОЙ ОБЛАСТИ

Показатели жилищного строительства



январь – март 2022 года



ФЕДЕРАЛЬНАЯ СЛУЖБА ГОСУДАРСТВЕННОЙ СТАТИСТИКИ
ТЕРРИТОРИАЛЬНЫЙ ОРГАН ФЕДЕРАЛЬНОЙ СЛУЖБЫ
ГОСУДАРСТВЕННОЙ СТАТИСТИКИ ПО СМОЛЕНСКОЙ
ОБЛАСТИ

Показатели жилищного строительства

Смоленская область

январь-март 2022 года

- 01 Показатели жилищного строительства
- 02 Ввод в эксплуатацию зданий
- 03 Число сданных в эксплуатацию квартир
- 04 Темпы ввода жилых домов
- 05 Индивидуальное жилищное строительство

* Ежемесячные данные оперативной статистики





ПОКАЗАТЕЛИ ЖИЛИЩНОГО СТРОИТЕЛЬСТВА

январь-март 2022 г.

Введено в эксплуатацию
жилой недвижимости



162,3

тыс. квадратных метров

в 2,3 раза

изменения
к январю-марту 2021 г.

Построено зданий: **692** единицы



Средняя площадь квартир

101,5 кв. метра

Доля индивидуального домостроения



67,9

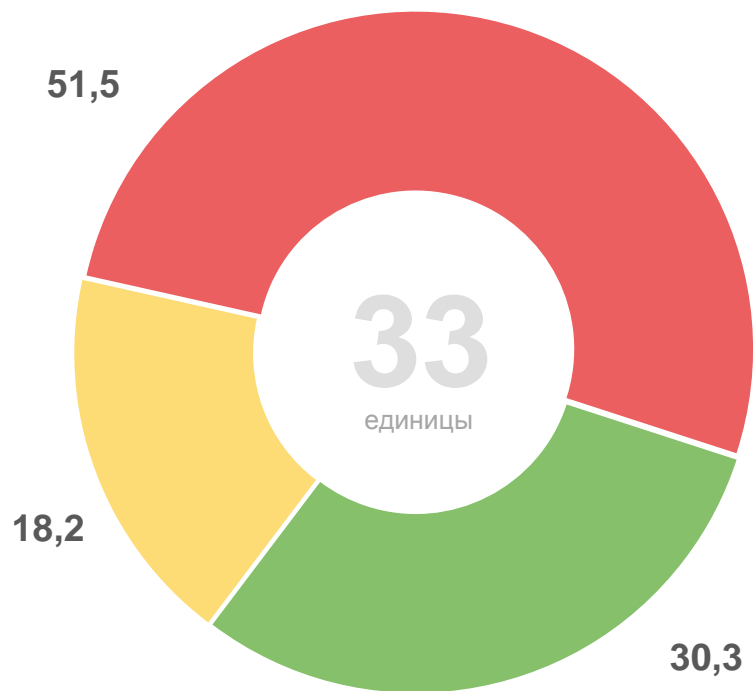
% к общему объему
введенного жилья



ВВОД В ЭКСПЛУАТАЦИЮ ЗДАНИЙ

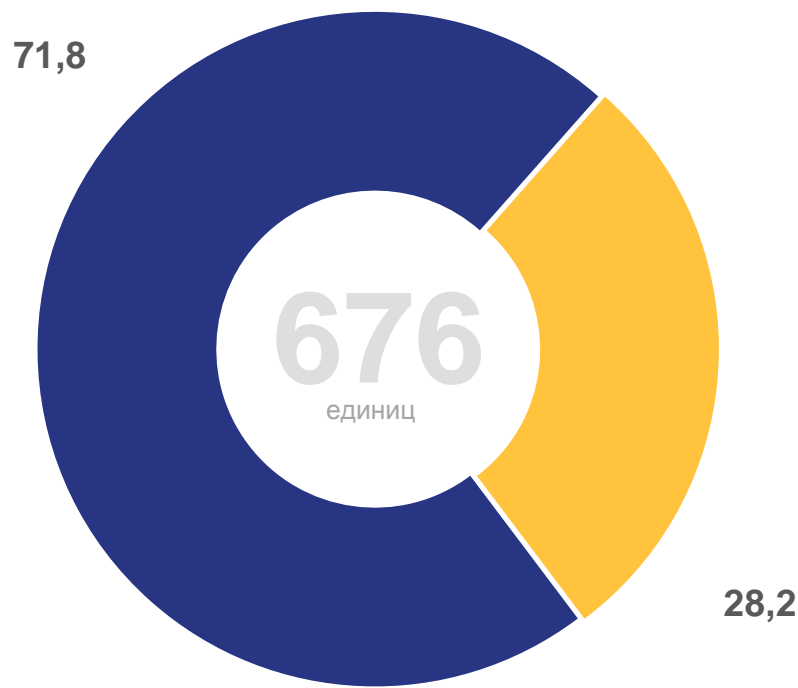
январь-март 2022 г. в % к итогу

Организации-застройщики




- Многоквартирные здания
- Индивидуальные дома
- Нежилые здания

Население



- В сельской местности
- В городской местности



Жилые

97,6

Нежилые

2,4





ЧИСЛО СДАННЫХ В ЭКСПЛУАТАЦИЮ КВАРТИР

единиц

январь-март 2022 г.

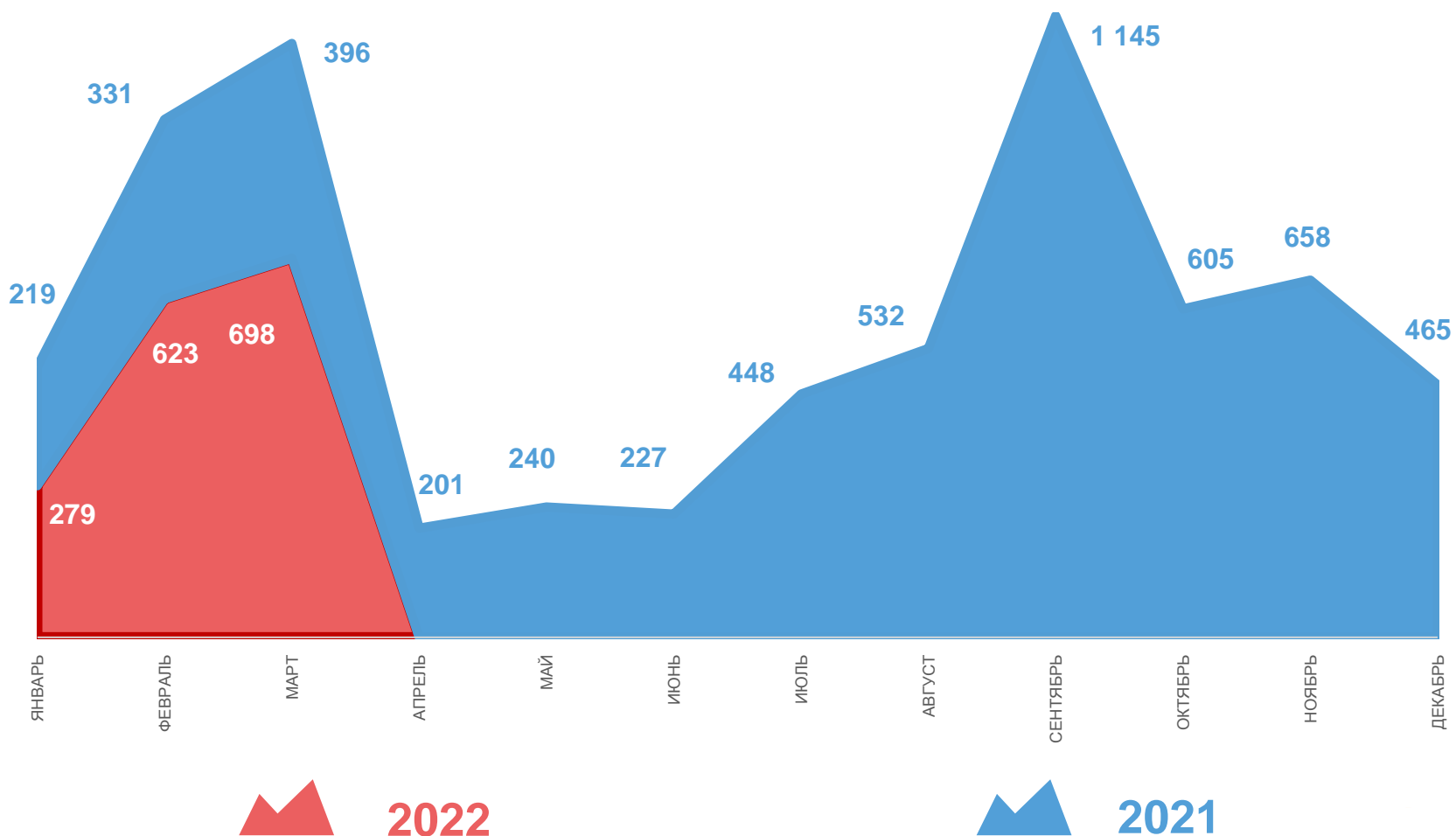
1600

изменение, %
к январю-марту 2021 г.

+69,1

Построено
населением

42,2 %





ТЕМПЫ ВВОДА ЖИЛЫХ ДОМОВ

январь-март 2022 г.
к январю-марту 2021 г.

в 2,3 раза ▲

темп строительства по региону,
к январю-марту 2021 г.

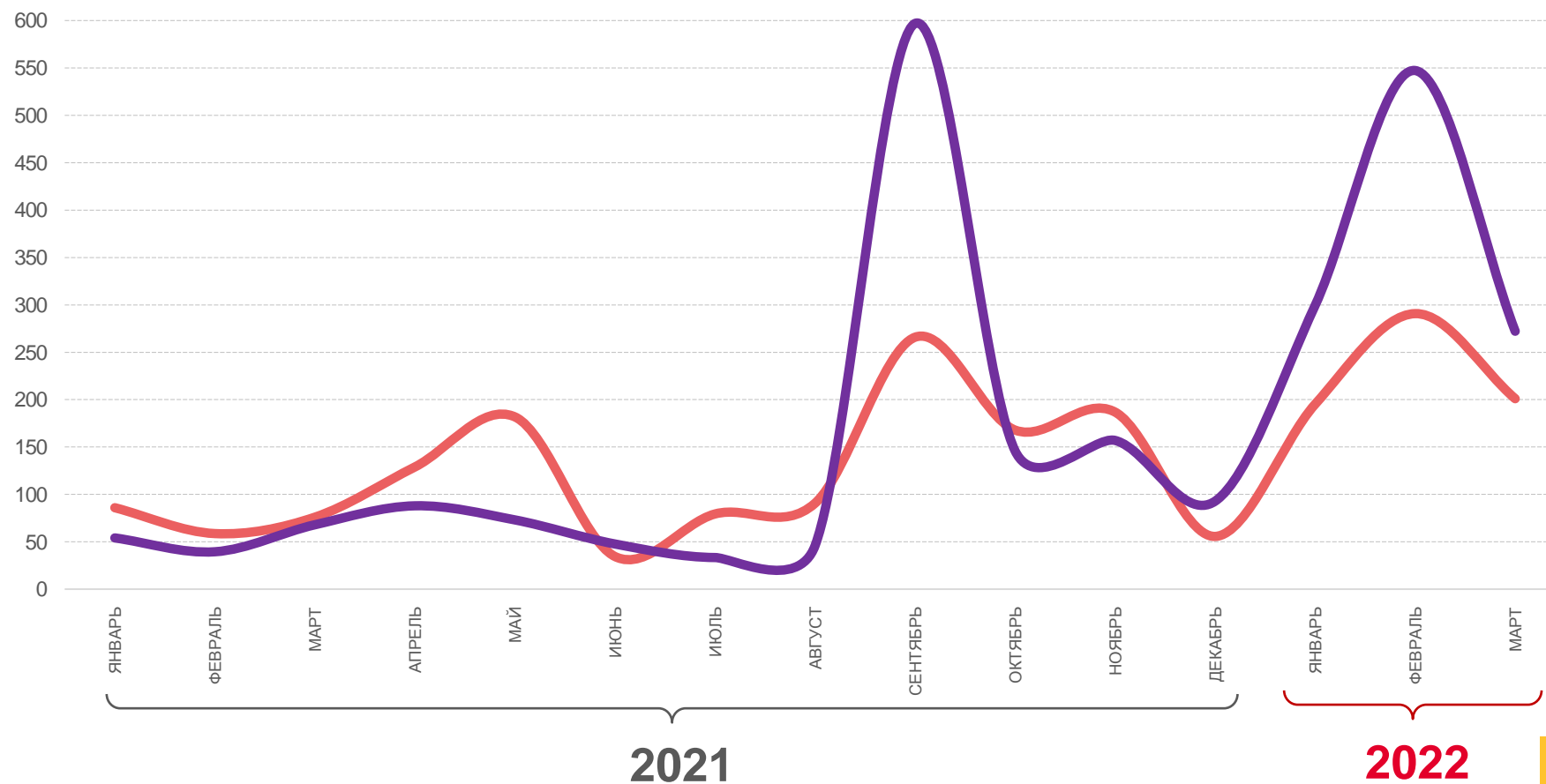
**Сельская
местность**

в 4,3 раза ▲

**Города и поселки
городского типа**

121,4 % ▲

в % к соответствующему месяцу предыдущего года



 Ввод жилья - всего
 Индивидуальное строительство, осуществляемое населением





ИНДИВИДУАЛЬНОЕ ЖИЛИЩНОЕ СТРОИТЕЛЬСТВО

январь-март 2022 г.

в % к соответствующему периоду предыдущего года

Построено населением

676

квартир

110,3

тыс. кв. метров

в 3,5 раза

к январю-марту 2021 г.

